

## Prezados Participantes e Autores

O congresso I CERES será em formato Assíncrono as apresentações dos artigos e palestras e haverá uma seção síncrona para discussões.

Todos os participantes são orientados a visualizarem os artigos e palestra na sequencia do cronograma e participar no final da manhã e da tarde da seção síncrona

As apresentações dos trabalhos e palestras serão gravadas no youtube. (ver passo a passo no final)

Os autores e palestrantes após gravar no youtube até o dia 31 outubro 2020 devem enviar o número do trabalho aceito (identificação) e o link do vídeo para o e-mail [educanti@gmail.com](mailto:educanti@gmail.com)

Pelo menos um autor do artigo deve permanecer 2 min disponível para responder dúvidas na sua seção síncrona. Do mesmo modo, o palestrante deve permanecer de 15 a 20 min disponível para responder dúvidas na sua seção síncrona. Exemplo: Se um autor/palestrante tem seu trabalho informado na 5ª feira de manhã, o autor/palestrante deve permanecer na sua seção síncrona no fim da manhã. Importante, só há uma seção síncrona que o autor/palestrante deve participar.

Para os autores que estiverem em Natal , a sugestão de evento próximo da UFRN é:

Happy hour (4ª feira as 19 hs) no restaurante Bari Palesi. End: Av. Engenheiro Roberto Freire, 2693

jantar de confraternização (5ª feira as 19 hs) no restaurante Nau frutos do mar. End: Av. Odilon Gomes de Lima, 1772

Att

Comissão de organização I CERES

## Passo a passo

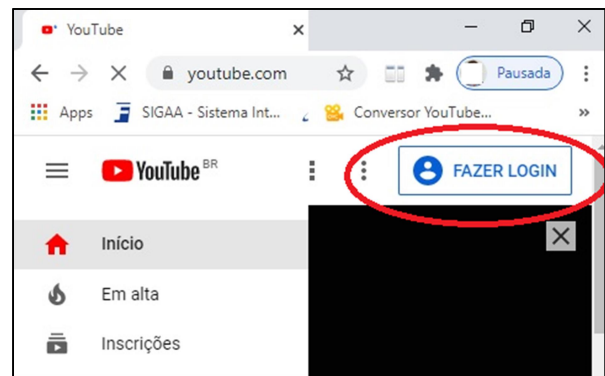
### Gravação de artigos e palestras

1º Passo: Grave seu vídeo pelo celular ou usando software como ABS

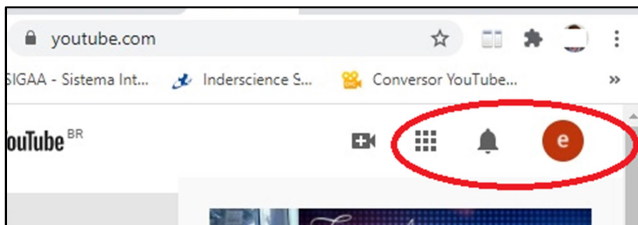
2º Passo: Entrar no site: [www.youtube.com](http://www.youtube.com)

fazer login

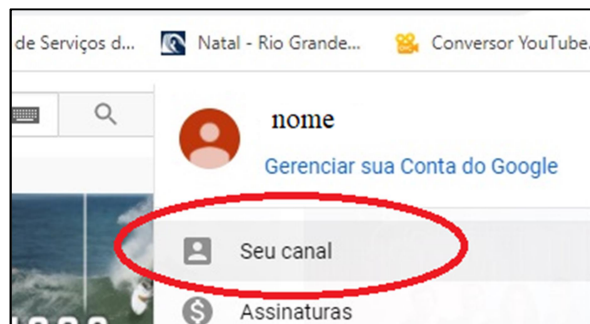
com algum e-mail para se identificar



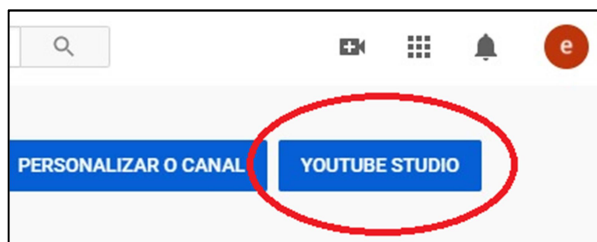

Deve aparecer sua área



3º Passo: Entre no seu canal:



4º Passo: Entre no youtube studio



5º Passo: Enviar vídeo

6º no item: Anote o link e envie para o CERES

educanti@gmail.com

FIM